



Budżet obywatelski w Warszawie



app.twojbudzet.um.warszawa.pl



Droga Mieszkanko, Drogi Mieszkańcu Warszawy,

to też dzięki Wam i Waszemu zaangażowaniu Warszawa zmienia się każdego dnia. Od początku trwania budżetu obywatelskiego zdecydowaliście o przeznaczaniu ponad 250 mln zł.

Właśnie startuje nowa edycja, w której i tym razem będziecie mogli zdecydować o przeznaczeniu środków z budżetu Warszawy i wpłynąć na zmianę Waszego otoczenia. To pierwsza edycja, w której można złożyć projekt dotyczący nie tylko swojej najbliższej okolicy, ale też kilku dzielnic czy całego Miasta.

Zachęcam do przeczytania informacji zawartej w tej publikacji, która przybliży Wam proces budżetu obywatelskiego i wyjaśni, jak możecie wziąć w nim udział.

Liczę na Wasz udział i wspólne działanie dla naszego Miasta!

Rafał Trzaskowski
Prezydent m.st. Warszawy

Budżet obywatelski

Możesz decydować o tym, na co zostaną wydane pieniądze i co powstanie w Twojej najbliższej okolicy, w kilku dzielnicach lub w całej Warszawie.

Zaangażuj się na różne sposoby. Pierwszy sposób to zgłoszenie pomysłu, który chcesz, aby został zrealizowany. Możesz też zgłosować na propozycje innych mieszkańców i wybrać te, które wydają Ci się ciekawe lub potrzebne. Projekty wybrane przez mieszkańców w głosowaniu będą realizowane przez Miasto.

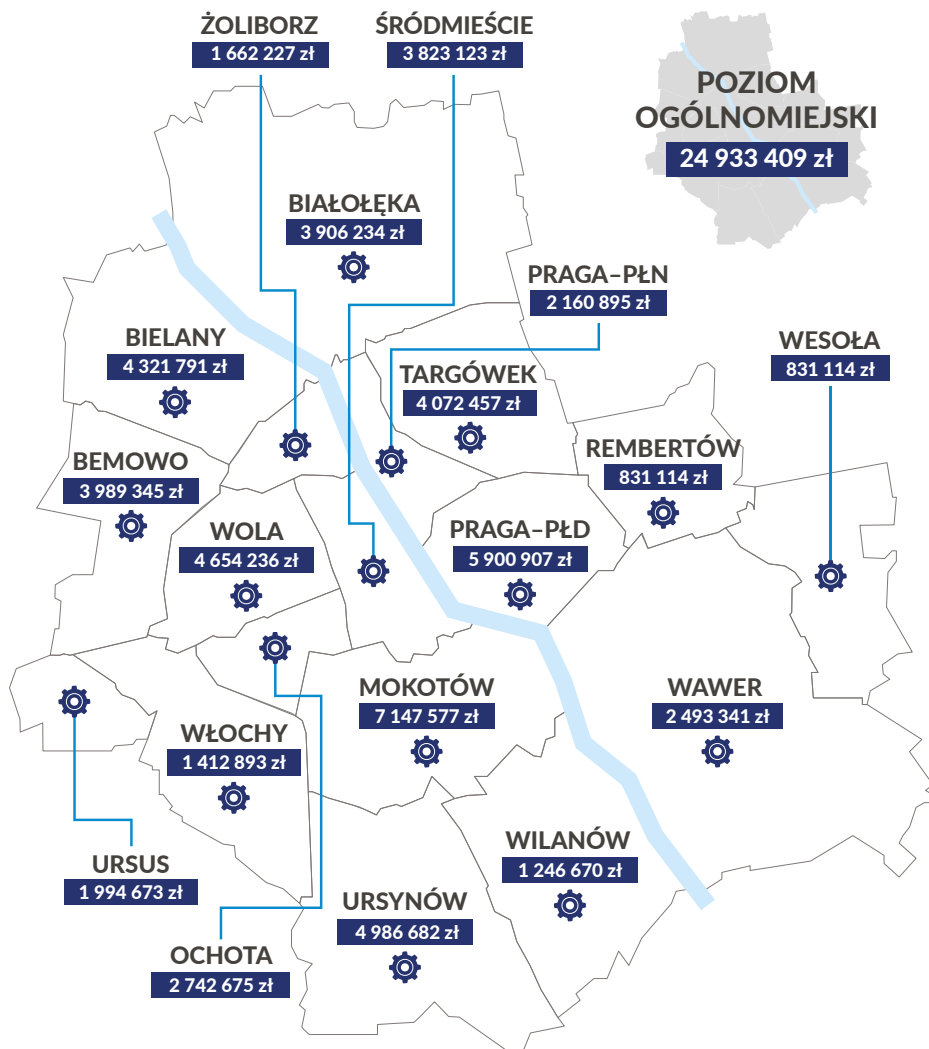
Skąd biorą się pieniądze na budżet obywatelski?

Środki finansowe potrzebne na realizację pomysłów mieszkańców pochodzą z budżetu Warszawy. Nie są to więc dodatkowe pieniądze, tylko część budżetu Miasta.

Kwotę przeznaczoną na budżet obywatelski w danym roku określa Prezydent m.st. Warszawy, zgodnie z wytycznymi Rady m.st. Warszawy. Dzięki temu mieszkańcy wiedzą, o jakiej kwocie będą decydować. W tej edycji budżetu obywatelskiego – na rok 2020 mieszkańcy będą decydować o wydatkowaniu **83 111 363 zł.**



Zobacz, jakie kwoty są dostępne na poziomie dzielnicowym i ogólnomiejskim:



Informacje na temat szczegółowych zasad budżetu obywatelskiego w dzielnicach znajdziesz na stronie twojbudzet.um.warszawa.pl

Spotkania otwarcia

W każdej dzielnicy, **20 maja 2019 r.** odbędą się **spotkania otwarcia**, na których pracownicy urzędu wyjaśnią zasady budżetu obywatelskiego oraz przedstawią plany inwestycyjne dzielnicy i miasta na najbliższe lata.



To jest Marian.

Marian uważa, że mieszkańcy powinni współdecydować o tym, na co idą pieniądze z miejskiej kasy. Marian usłyszał od sąsiada o budżecie obywatelskim i zamierza wziąć w nim udział.

**Marian się interesuje.
Bądź jak Marian.**

Zgłaszanie projektów

Od 20 maja do 10 czerwca 2019 r.

Ty wiesz najlepiej, co jest dobre, a czego jeszcze brakuje w Twojej okolicy, co należy zmienić lub poprawić. Bez względu na to, czy według Ciebie najważniejszy jest remont chodnika, hamaki w parku czy organizacja zajęć w domu kultury – budżet obywatelski jest dla Ciebie. Jeśli chcesz, aby Twój pomysł miał szansę na to, aby zostać zrealizowanym, zgłoś go do budżetu obywatelskiego. W ten sposób masz realny wpływ na Twoje najbliższe otoczenie oraz na rozwój Warszawy.

Dodatkowe informacje i wsparcie

Podczas trwania etapu zgłaszania projektów organizowane są dyżury pracowników urzędu. Możesz porozmawiać z nimi o swoim pomysle. Organizowane są również maratony pisania projektów. Są to wydarzenia, na których możesz, wspólnie z innymi mieszkańcami oraz przy wsparciu pracowników urzędu, napisać projekt do budżetu obywatelskiego.

Możesz uzyskać pomoc w wypełnieniu formularza oraz w kwestiach merytorycznych dotyczących m.in. rozwiązań technicznych oraz oszacowania kosztów realizacji.

Więcej informacji udzielą Ci koordynatorzy ds. budżetu obywatelskiego. Kontakt do koordynatorów, terminy i miejsca dyżurów znajdziesz na stronie twojbudzet.um.warszawa.pl lub na stronach urzędów dzielnic.

Jakie projekty mogą zgłosić?

Możesz zgłosić zadania inwestycyjne, np. budowę placu zabaw czy postawienie latarni, działania na rzecz integracji społeczności lokalnej, jak również wydarzenia – kino plenerowe, potańcówki i inne. Masz naprawdę bardzo wiele możliwości.

Pomysły mogą dotyczyć jednak tylko tych zadań, którymi na co dzień zajmuje się Miasto. Katalog zadań obejmuje wiele obszarów, m.in. sport, rekreację, edukację, kulturę, zdrowie, komunikację, ochronę środowiska, pomoc społeczną, przestrzeń publiczną, zielen miejską a także działania interdyscyplinarne.

To Gucio i jego tata.

Gucio wie, że zaczyna się nowa edycja budżetu obywatelskiego. Namówił tatę, żeby spotkali się z sąsiadami i wspólnie pomyśleli o jakimś fajnym projekcie dla dzieci z osiedla.

**Tata Gucia lubi działać.
Bądź jak tata Gucia.**



W jaki sposób mogę zgłosić swój projekt?

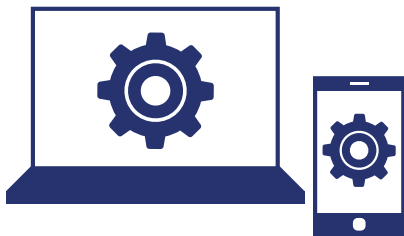
Jeżeli wiesz już, jaki pomysł chcesz zgłosić, opisz go.

Wejdź na stronę app.twojbudzet.um.warszawa.pl i wypełnij formularz przez internet.

Możesz również wypełnić go w formie papierowej. Wydrukowany wzór formularza otrzymasz w urzędzie dzielnicy. Wypełnij go i złóż osobiście albo prześlij na adres urzędu dzielnicy z dopiskiem „Budżet obywatelski”). Jeśli zgłaszasz projekt ogólnomiejski, wypełniony formularz możesz przestać na adres Centrum Komunikacji Społecznej.

Jeżeli zgłaszasz pomysł w formie papierowej, pamiętaj, aby dostarczyć formularz wraz ze wszystkimi potrzebnymi załącznikami do **10 czerwca 2019 r.** Decyduje data wpływu projektu do urzędu.

W jaki sposób można zgłosić pomysł do budżetu obywatelskiego?



Internetowo

app.twojbudzet.um.warszawa.pl



Papierowo

Wypełnij formularz zgłoszeniowy i przynieś go do urzędu dzielnicy

Jak opisać swój projekt?

Najlepiej zrobić to na formularzu, który zawiera pola pozwalające w łatwy i dokładny sposób opisać swój pomysł. Poniżej znajdziesz informacje, które pomogą Ci prawidłowo wypełnić formularz.

- **Wymyśl nazwę projektu**, która będzie oddawała jego treść, ale też będzie atrakcyjna i zrozumiała. W trakcie głosowania to właśnie nazwa znajdzie się na karcie do głosowania.
- **Zastanów się na jakim poziomie chcesz złożyć projekt.** Czy jest to pomysł dzielnicowy i odpowiada na potrzeby mieszkańców tylko jednej wybranej dzielnicy? Czy może jest to pomysł ogólnomiejski, z którego będą korzystał mieszkańcy co najmniej dwóch dzielnic Warszawy?
- **Określ jego lokalizację.** Pamiętaj, że pomysły powinny być zgłaszane na terenach, na których m.st. Warszawa może realizować działania, czyli posiada tytuł prawny do dysponowania danym terenem. Mapę z informacjami, do kogo należy dany teren, znajdziesz na stronie mapa.um.warszawa.pl w zakładce Własność.
- **Opisz szczegółowo, na czym polega projekt** i z jakich działań będzie się składał. Jeżeli dokładnie przedstawiś swój pomysł, urzędnicy będą mogli zrozumieć jego cele oraz planowany sposób realizacji. Napisz również, w jaki sposób mieszkańcy będą mogli korzystać z efektów realizacji projektu. Czy będzie np. dostępny dla wszystkich przez cały czas, czy tylko w określonych godzinach?
- **Uzasadnij potrzebę realizacji** właśnie tego pomysłu. Napisz, dlaczego warto go zrealizować i jakie ma znaczenie dla dzielnicy lub lokalnej społeczności.
- **Zaznacz kategorie i grupy osób**, do których kierujesz swój projekt. Dzięki temu łatwiej będzie przeglądać i wyszukiwać pomysły na stronie internetowej.
- **Oszacuj koszt realizacji projektu.** Możesz skorzystać z przykładowego cennika działań na stronie twojbudzet.um.warszawa.pl/ile_kosztuje_miasto. Jeżeli nie potrafisz dokładnie oszacować, ile kosztują dane działania, nie przejmuj się. Chodzi o to, aby wykazać szacunkowe kwoty. Ostatecznej wyceny dokonają pracownicy urzędu, którzy merytorycznie zajmują się takimi działaniami. Pamiętaj jednak, że w wyniku tej oceny, kwota może ulec zmianie.

- **Wpisz swoje dane kontaktowe.** Koniecznie podaj swój adres e-mail lub numer telefonu. Dzięki temu pracownicy urzędu będą mogli się z Tobą skontaktować.
- **Dołącz listę poparcia.** O swoim pomysłe porozmawiaj z rodziną, sąsiadami, znajomymi i innymi mieszkańcami. Jeśli zgłaszasz projekt dzielnicowy, zbierz 20 podpisów od mieszkańców danej dzielnicy, którzy popierają realizację Twojego pomysłu. Jeżeli zgłaszasz projekt ogólnomiejski, potrzebujesz 40 podpisów mieszkańców Warszawy. Podpisy możesz zebrać na specjalnym formularzu poparcia. Formularz możesz pobrać ze strony **twojbudzet.um.warszawa.pl** lub otrzymać wydrukowany w urzędzie dzielnicy. Wypełnioną listę poparcia dołącz do zgłaszanego projektu.
- **Dołącz dodatkowe załączniki.** Możesz załączyć zdjęcia, mapki, rysunki lub inne informacje, które mogą ciekawie zaprezentować Twój pomysł. Jeżeli załączniki mają charakter utworu, musisz załączać również zgodę na wykorzystanie ich w celu realizacji budżetu obywatelskiego i publikacji na stronie **app.twojbudzet.um.warszawa.pl**. Wzór zgody otrzymasz w urzędzie dzielnicy.
- **Zgłoś projekt!** Pamiętaj, że możesz zgłosić dowolną liczbę pomysłów.

Ważne informacje

Sprawdź kwotę na realizację projektów na poziomie dzielnicowym (w wybranej dzielnicy) lub na poziomie ogólnomiejskim. Maksymalny limit wartości jednego pomysłu wynosi 20% danej kwoty. Oznacza to, że oszacowany koszt realizacji projektu nie może jej przekroczyć.

Projekt możesz zgłosić samodzielnie lub w kilka osób. Pomysł możesz zgłosić z maksymalnie dwiema osobami. Jednak musicie wyznaczyć spośród siebie jedną osobę, która będzie kontaktowała się z pracownikami urzędu w sprawie tego pomysłu.

Nie wskazuj potencjalnego wykonawcy zadania ani trybu jego wyłonienia. Współdecydujemy o tym, co ma zostać zrealizowane, a nie kto ma to wykonać. Zadania będą realizowane przez Urząd Miasta, a wykonawcy będą

wyłaniani zgodnie z obowiązującymi procedurami np. w drodze przetargu czy konkursu.

Możesz zgłosić pomysł, nawet jeśli nie skończyłaś(-eś) jeszcze 18 lat. Jeśli masz więcej niż 13 lat, projekt możesz zgłosić samodzielnie. Jeśli nie masz ukończonych 13 lat, wystarczy, aby Twój rodzic lub opiekun wyraził na to zgodę.

Uzupełnienie formularza

Pracownicy urzędu sprawdzą, czy Twój pomysł został zgłoszony prawidłowo – czy formularz został dostarczony w terminie, został wypełniony poprawnie, projekt został przyporządkowany do właściwego poziomu i czy dokumentacja jest kompletna – zawiera wszystkie niezbędne załączniki, m.in. listę osób popierających pomysł oraz ewentualnie zgodę autora utworu, np. zdjęcia, jeżeli zostało dołączone do projektu.

Jeżeli konieczne będzie uzupełnienie braków lub poprawienie błędów, pracownicy urzędu skontaktują się z Tobą. Poproszą o uzupełnienie formularza i wprowadzenie niezbędnych poprawek **w ciągu czterech dni**. Jeśli nie skorzystasz z tej możliwości, Twój pomysł nie będzie dalej rozpatrywany.

Gdzie mogę sprawdzić, jakie pomysły zgłosili mieszkańcy?

Wszystkie zgłoszone pomysły zamieszczone są na stronie **app.twojbudzet.um.warszawa.pl**. Każdy z nich możesz skomentować, a także przekazać uwagi bezpośrednio jego autorowi.



To jest Miki.

Miki z kolegami z klasy chcieliby, żeby w ich dzielnicy powstały boiska do piłki nożnej. Miki skorzystał z pomocy urzędników i zgłosił pomysł do budżetu obywatelskiego.

**Miki sobie poradził.
Bądź jak Miki.**

Ocena zgłoszonych projektów

Od 11 czerwca do 8 sierpnia 2019 r.

Pracownicy urzędu sprawdzają zgłoszone projekty. Projekt trafia do właściwej merytorycznie jednostki, której pracownicy szczegółowo oceniają możliwość realizacji danego pomysłu.

Sprawdzają m.in.:

- zgodność z obowiązującymi przepisami prawa,
- możliwość realizacji we wskazanej lokalizacji,
- możliwość realizacji w ciągu roku,
- zgodność z kompetencjami miasta,
- oszacowany koszt realizacji pomysłu,
- zgodność ze strategiami i programami miasta,
- zgodność z przyjętymi zasadami dostępności dla mieszkańców.

Możliwe, że po przeprowadzonej analizie okaże się, że w projekcie niezbędne jest wprowadzenie zmian, aby mógł być poddany pod głosowanie mieszkańców. W takim wypadku, pracownicy urzędu kontaktują się z autorem. Przedstawiają proponowany zakres zmian i wyjaśniają, z czego wynika konieczność ich wprowadzenia. Do zaproponowanych zmian projektodawca może odnieść się **w ciągu sześciu dni**. Jeżeli nie uda się osiągnąć porozumienia w kwestii wprowadzenia zmian, pomysł zostanie oceniony negatywnie.

Pracownicy urzędu przeanalizują również, czy oszacowany w projekcie kosztorys jest prawidłowy. Jeżeli będzie on za wysoki lub za niski, skorygują go tak, aby odzwierciedlał faktyczne koszty realizacji pomysłu. Zgoda autora projektu na wprowadzenie zmian w kosztorysie nie będzie wymagana.

Wyniki oceny wraz z uzasadnieniem zostaną ogłoszone 8 sierpnia 2019 r. na stronie **twojbudzet.um.warszawa.pl**. Tego dnia autorzy projektów otrzymają informację o wyniku oceny zgłoszonych pomysłów.

Odwołania od oceny negatywnej

Od 9 do 26 sierpnia 2019 r.

Autorzy, których projekty nie zostały dopuszczone do głosowania, mogą się odwołać. Projektodawcy mogą kierować odwołania do Prezydenta m.st. Warszawy. Mogą to zrobić **do 13 sierpnia 2019 r.** Będą one rozpatrywane w odniesieniu do uwag zawartych we wniosku. Ostateczne wyniki oceny zostaną ogłoszone **do 26 sierpnia 2019 r.**

Głosowanie na projekty

Od 6 do 23 września 2019 r.

Przejrzyj projekty poddane pod głosowanie i zagłosuj na te, które uważasz za ciekawe i potrzebne. W ten sposób zdecydujesz, na co zostaną przeznaczone pieniądze z budżetu Warszawy.

Pomysły wybrane przez mieszkańców zostaną zrealizowane przez miasto. Do tej pory miasto zrealizowało już ponad 2300 pomysłów mieszkańców i wciąż realizuje kolejne.

Kto może zagłosować?

Udział w głosowaniu mogą wziąć **wszyscy mieszkańcy Warszawy.** Nie trzeba być zameldowanym. Nie trzeba być pełnoletnim.




To jest Jola

Jola mieszka w akademiku.
Nie musi być zameldowana
w Warszawie, żeby wziąć udział
w budżecie obywatelskim.
Interesują ją wszystkie projekty,
które są przyjazne środowisku.

**Jola zagłosuje.
Bądź jak Jola.**

W jaki sposób można głosować na pomysły?



Internetowo

app.twojbudzet.um.warszawa.pl



Papierowo

Przyjdź do urzędu dzielnicy

Jak mogę zagłosować?

- 1. Wybierz jedną dzielnicę, w której chcesz zagłosować.** Nie musisz głosować w dzielnicy, w której mieszkasz. Możesz wybrać dowolną dzielnicę Warszawy, z którą czujesz się związany np. tę, w której pracujesz, uczysz się czy lubisz spędzać wolny czas.
- 2. Wybierz projekt lub projekty, na które chcesz zagłosować.** Możesz wybrać do 15 projektów na poziomie dzielnicowym w wybranej dzielnicy oraz do 10 projektów na poziomie ogólnomiejskim. Każdy wybrany projekt uzyskuje jeden głos.
- 3. Wpisz swoje dane osobowe.** Twoje dane nie będą nikomu udostępnione.
- 4. Zagłosuj.** Pamiętaj, że możesz głosować tylko raz i tylko w jednej dzielnicy.

Pytania i odpowiedzi

Nie mam ukończonych 18 lat. Czy mogę zagłosować?

Tak. Jeśli masz więcej niż 13 lat, zagłosować możesz samodzielnie. Jeśli nie masz ukończonych 13 lat, wystarczy, aby Twój rodzic lub opiekun wyraził na to zgodę.

Chcę zagłosować przez internet. Czy muszę posiadać adres email?

Tak. Jeżeli głosujesz przez Internet, musisz posiadać adres email, na który przyjdzie link aktywacyjny. Dopiero po kliknięciu w link, będzie możliwe oddanie głosu. Jeżeli nie dotarł do Ciebie e-mail z linkiem aktywacyjnym, sprawdź inne foldery w swojej poczcie np. spam lub zgłoś ten problem na adres twojbudzet@um.warszawa.pl.

Chcę zagłosować wypełniając papierową kartę do głosowania. Czy muszę zagłosować osobiście?

Tak. Aby zagłosować w formie papierowej musisz zgłosić się do urzędu dzielnicy. Jeżeli nie masz wydrukowanej karty do głosowania, otrzymasz ją w punkcie. Przed oddaniem wypełnionej karty konieczne będzie okazanie

ważnego dokumentu tożsamości. Nie ma możliwości przyniesienia karty w imieniu innej osoby.

Jeżeli masz problemy z poruszaniem się, możesz przekazać swoją kartę do głosowania przedstawicielowi urzędu. Wcześniej jednak (**od 23 sierpnia do 15 września 2019 r.**) musisz zgłosić ten zamiar koordynatorowi ds. budżetu obywatelskiego w dzielnicy. Tylko wyznaczona osoba z urzędu będzie mogła odebrać Twoją kartę.



To Basia i Karol.

Basia już wie, na co zagłosuje w budżecie obywatelskim. Przejrzała wszystkie projekty na app.twojbudzet.um.warszawa.pl i wybrała te, które ją interesują. Karol dowiedział się o budżecie od Basi i też będzie głosował.

**Basia zainspirowała Karola.
Bądź jak Basia.**

Ogłoszenie wyników głosowania

3 października 2019 r.

Oddane głosy zostaną policzone tak szybko, jak to możliwe. Informacja o wynikach głosowania pojawi się na stronie **twojbudzet.um.warszawa.pl** oraz na stronach internetowych i tablicach ogłoszeń urzędów dzielnic. Autorzy projektów również otrzymają powiadomienie.

W jaki sposób zostaną wyłonione projekty do realizacji?

Podstawowym kryterium jest liczba zdobytych głosów. Na tej podstawie zostanie utworzona lista rankingowa. Drugim kryterium jest koszt realizacji danego przedsięwzięcia. Projekty, które zdobędą najwięcej głosów i zmieszczą się w ogólnej kwocie przeznaczony na realizację pomysłów w danej dzielnicy albo na poziomie ogólnomiejskim, zostaną zarekomendowane do realizacji. Dodatkowo, na poziomie dzielnicowym projekt musi uzyskać co najmniej 50 ważnych głosów, a na poziomie ogólnomiejskim co najmniej 100 ważnych głosów.

Jeśli w głosowaniu któryś z projektów zajmie wysoką pozycję pod względem liczby zdobytych głosów, ale koszt jego realizacji będzie wyższy niż pozostała kwota na danym poziomie, do realizacji zostanie zarekomendowany kolejny pomysł z listy, który spełnia te warunki, aż do wyczerpania puli środków na danym poziomie. Może to być nawet szósty czy siódmy pomysł z listy rankingowej – ważne, żeby wystarczyło pieniędzy na jego realizację.

Przykład: Na realizację projektów w danej dzielnicy przeznaczono 300 tys. zł. Po głosowaniu utworzono listę rankingową według liczby zdobytych głosów. Pierwszy pomysł, na który zagłosowało najwięcej mieszkańców, kosztuje 250 tys. zł, kolejny 200 tys. zł, zaś trzeci 50 tys. zł. Oznacza to, że drugi pomysł nie zostanie rekomendowany do realizacji, ponieważ jego koszt jest wyższy niż kwota pozostała w tej dzielnicy. Do realizacji rekomendowane zostaną pomysły: pierwszy i trzeci.

Ostateczną listę zadań przeznaczonych do realizacji zatwierdzi Rada m.st. Warszawy uchwalając budżet m.st. Warszawy na rok 2020. Realizacja wybranych przez mieszkańców pomysłów w ramach tej edycji budżetu obywatelskiego rozpocznie się w 2020 r.



To jest Zuza.

Zuza dowiedziała się, że w tym roku w budżecie obywatelskim można zgłaszać również projekty ogólnomiejskie. Ma już pomysł na projekt, który obejmie całą Warszawę.

**Zuza skorzysta
z nowych możliwości.
Bądź jak Zuza.**

Kontakt

Wszystkie informacje na temat budżetu obywatelskiego znajdują się na stronie www.twójbudżet.um.warszawa.pl, na stronach urzędów dzielnic i na profilu „Budżet obywatelski w Warszawie” na facebooku.

Jeśli masz pytania, skontaktuj się z właściwym koordynatorem. Poniżej znajdziesz kontakty do poszczególnych osób.

Koordynatorzy ds. budżetu obywatelskiego w dzielnicach:

Bemowo – bemowo.waw.pl

Adam Frankowski – afrankowski@um.warszawa.pl

tel. (22) 443 76 95

Białołęka – bialoleka.waw.pl

Anna Rurka – arurka@um.warszawa.pl

tel. (22) 443 83 35

Joanna Pernal – jpernal@um.warszawa.pl

tel. (22) 443 83 33

Bielany – bielany.waw.pl

Olga Książek – oksiazek@um.warszawa.pl

tel. (22) 443 47 66

Michał Michałowski – mmichalowski@um.warszawa.pl

tel. (22) 323 47 56

Mokotów – mokotow.waw.pl

Maciek Pszkit – mpszkit@um.warszawa.pl

tel. (22) 443 63 32

Teresa Rosłoń – troslon@um.warszawa.pl

tel. (22) 443 63 31

Ochota – urzadochota.waw.pl

Jerzy Jończyk – jjonczyk@um.warszawa.pl

tel. (22) 578 34 32

Praga Południe – pragapld.waw.pl

Anna Wojtasik – awojtasik@um.warszawa.pl

tel. (22) 443 53 89

Praga Północ – praga-pn.waw.pl

Joanna Gilewska – jgilewska@um.warszawa.pl

tel. (22) 443 79 13

Rembertów – rembertow.waw.pl

Anna Koczorowska – akoczorowska@um.warszawa.pl

tel. (22) 443 38 45

Śródmieście – srodmiescie.warszawa.pl

Mirosław Pawłowski – mirpawlowski@um.warszawa.pl

tel. (22) 443 92 44

Adam Maruszak – amaruszak@um.warszawa.pl

tel. (22) 443 92 43

Targówek – targowek.waw.pl

Sylwia Weilandt – sweilandt@um.warszawa.pl

tel. (22) 443 85 31

Monika Gołębiowska – mgolebiowska@um.warszawa.pl

tel. (22) 443 86 52

Ursus – ursus.warszawa.pl

Piotr Pełka – ppelka@um.warszawa.pl

tel. (22) 443 61 13

Ursynów – ursynow.pl

Magdalena Słodka – mslodka@um.warszawa.pl

tel. (22) 443 62 45

Wawer – wawer.warszawa.pl

Dorota Głazewska – dglazewska@um.warszawa.pl

tel. (22) 443 68 69

Wesoła – wesola.waw.pl

Izabela Grączewska – igraczewska@um.warszawa.pl

tel. (22) 443 40 26

Wilanów – wilanow.pl

Karolina Krzemień – kkrzemien@um.warszawa.pl

tel. (22) 443 50 35

Włochy – ud-wlochy.waw.pl

Dariusz Ciesielski – dciesielski@um.warszawa.pl

tel. (22) 443 43 13

Wola – wola.waw.pl

Magdalena Antonik – mantonik@um.warszawa.pl

tel. (22) 443 57 95

Żoliborz – zoliborz.org.pl

Karolina Sochocka – ksochocka@um.warszawa.pl

tel. (22) 443 89 06

Koordynatorzy ds. budżetu obywatelskiego w jednostkach:

Lasz Miejskie – lasymiejskie.waw.pl

Andżelika Gackowska – gackowska@lasymiejskie.waw.pl
tel. 608 353 072

Zarząd Dróg Miejskich – zdm.waw.pl

Mikołaj Pieńkos – m.pienkos@zdm.waw.pl
tel. (22) 558 93 36

Katarzyna Górską-Manczenko – k.gorska@zdm.waw.pl
tel. (22) 558 91 28

Zarząd Oczyszczania Miasta – zom.waw.pl

Iwona Fryczyńska – fryczynska@zom.waw.pl
tel. (22) 277 04 72

Zarząd Transportu Miejskiego – ztm.waw.pl

Łukasz Filipczak – l.filipczak@ztm.waw.pl
tel. (22) 459 42 68

Zarząd Zieleni m.st. Warszawy – zmw.waw.pl

Aneta Kaliska – akaliska@zzw.waw.pl
tel. (22) 277 42 31

Koordinator budżetu obywatelskiego w Centrum Komunikacji Społecznej

Justyna Piwko – jpiwko@um.warszawa.pl
tel. (22) 44 33 421

Możesz również wysłać wiadomość na adres **twójbudzet@um.warszawa.pl**.
Pracownicy Centrum Komunikacji Społecznej, chętnie odpowiedzą na wszystkie pytania związane z budżetem obywatelskim.

Zajrzyj również na strony:

konsultacje.um.warszawa.pl

Włącz się w **konsultacje społeczne** dotyczące ważnego dla Ciebie tematu lub złóż wniosek o przeprowadzenie konsultacji społecznych w sprawie istotnej dla Ciebie.

inicjatywa.um.warszawa.pl

To strona dla wszystkich, którzy chcą wziąć inicjatywę w swoje ręce. Znajdzie tu informacje na temat warszawskich Miejsc Aktywności Lokalnej, wraz z bazą gdzie można je znaleźć. Poznacie serwis Spółdzielnia Kultury oraz zdobędziecie wszystkie informacje niezbędne do złożenia wniosku o realizację zadania w ramach **inicjatywy lokalnej**.

ngo.um.warszawa.pl

Postaraj się o dotację! Jako członek organizacji pozarządowej możesz wnioskować do miasta o **dotacje** w ramach otwartego konkursu ofert na realizację zadania publicznego lub w ramach tzw. małych dotacji.

ochotnicy.waw.pl

Wolontariuszem może zostać każdy, bez względu na wiek, doświadczenie i czas, którym dysponuje. Wejdź na **www.ochotnicy.waw.pl** i wybierz wolontariat dla siebie spośród propozycji przedstawianych m.in. przez: fundacje, stowarzyszenia, muzea, domy kultury, ośrodki pomocy społecznej, biblioteki, teatry, domy dziecka czy ośrodki sportowe.

warszawalokalnie.waw.pl

Strona prowadzona przez Fundację Inicjatyw Społeczno-Ekonomicznych we współpracy z Centrum Komunikacji Społecznej Urzędu m.st. Warszawy to przewodnik, który podpowie, z jakich narzędzi można skorzystać przy podejmowaniu swoich działań w Warszawie. Znajdziesz u informacje, jak możesz zabierać głos w sprawach dotyczących naszego miasta i jak współdziałać z innymi, aby realizować swoje pomysły. Oprócz bazy wiedzy możesz znaleźć tu informacje o wydarzeniach lokalnych odbywających się na terenie Warszawy.

Harmonogram budżetu obywatelskiego

Zgłaszanie projektów:

20 maja – 10 czerwca 2019 r.

Ocena zgłoszonych projektów

11 czerwca – 8 sierpnia 2019 r.

Odwołania od oceny negatywnej:

9 sierpnia – 26 sierpnia 2019 r.

Głosowanie na projekty:

6 września - 23 września 2019 r.

Ogłoszenie wyników:

3 października 2019 r.

