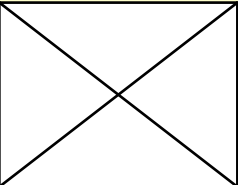
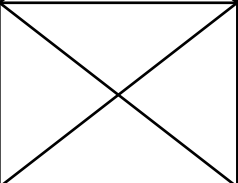
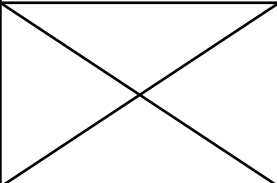
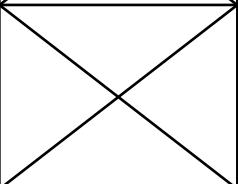
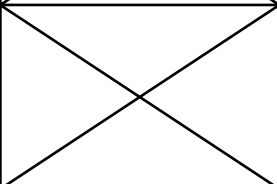


Wysokość dotacji dla osób fizycznych i osób fizycznych prowadzących działalność gospodarczą

główne źródło ogrzewania instalowane zamiast likwidowanego kotła lub paleniska na paliwo stałe albo olej opałowy	powietrzna pompa ciepła	gruntowa pompa ciepła	węzeł cieplny	kocioł gazowy	ogrzewanie elektryczne
	do 21 000 zł, ale nie więcej niż 2 100 zł/kW	do 28 000 zł, ale nie więcej niż 4 200 zł/kW	do 21 000 zł	do 8 400 zł	do 7 000 zł

Możliwość wykonania dodatkowych instalacji zintegrowanych z głównym źródłem ogrzewania

kolektory słoneczne	do 10 500 zł, ale nie więcej niż 2 100 zł/m ²	do 10 500 zł, ale nie więcej niż 2 100 zł/m ²		do 10 500 zł, ale nie więcej niż 2 100 zł/m ²	do 10 500 zł, ale nie więcej niż 2 100 zł/m ²
fotowoltaika	do 10 500 zł, ale nie więcej niż 3 500 zł/kW	do 10 500 zł, ale nie więcej niż 3 500 zł/kW			do 10 500 zł, ale nie więcej niż 3 500 zł/kW
turbiny wiatrowe	do 10 500 zł, ale nie więcej niż 3 500 zł/kW	do 10 500 zł, ale nie więcej niż 3 500 zł/kW			do 10 500 zł, ale nie więcej niż 3 500 zł/kW
instalacja centralnego ogrzewania i ciepłej wody użytkowej (wysokość dotacji uzależniona jest od powierzchni użytkowej ogrzewanej likwidowanym kotłem)	do 7 000 zł, ale nie więcej niż 70 zł/m ²	do 7 000 zł, ale nie więcej niż 70 zł/m ²	do 7 000 zł, ale nie więcej niż 70 zł/m ²	do 7 000 zł, ale nie więcej niż 70 zł/m ²	do 7 000 zł, ale nie więcej niż 70 zł/m ²